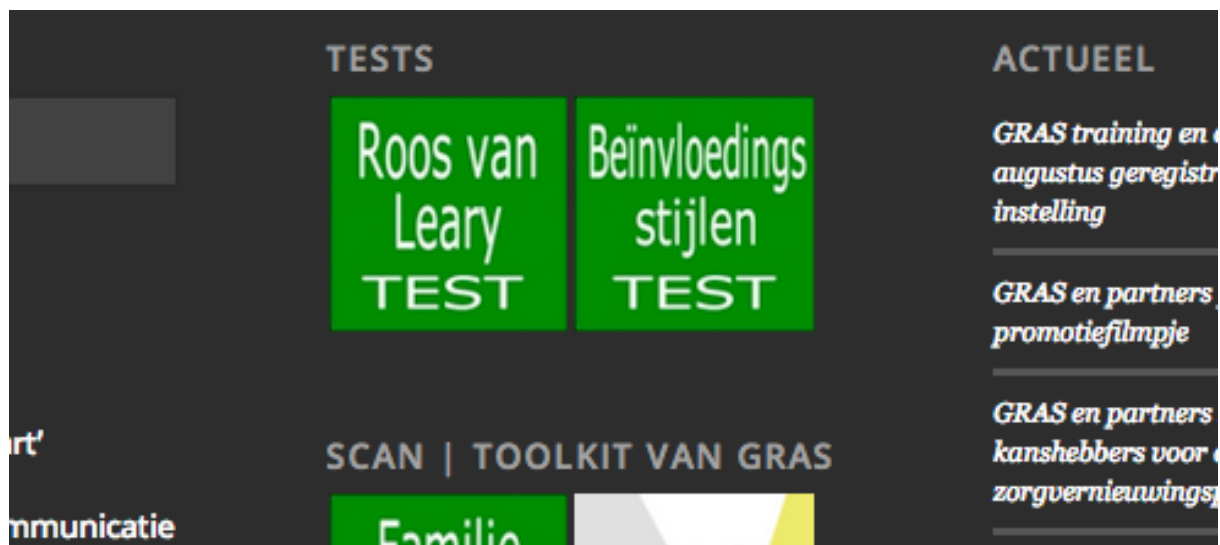


Uitleg bij genereren van uitslag test Roos van Leary

(bij gebruik van Google Chrome en de meeste andere browsers)

Ga naar de site van GRAS: www.gras.cc of www.grastraining.nl

scroll naar onder (dit is op elke pagina mogelijk) , naar de footer (het zwarte gedeelte)



Ga met de muis naar het vierkant Roos van Leary en druk op de muisknop.

Volg de aanwijzingen en vul de test in.

Na invullen van keuze bij vraag 48 vindt u onderaan de knop: Naar overzicht: zie hieronder



Na drukken op de knop **“Naar overzicht”** krijg u een overzicht van de antwoorden. U scrolt naar beneden en drukt op de knop Klaar

- 43. Ik bepaal of anderen wat mogen zeggen - Ingevuld
- 44. Ik treed zelfverzekerd op - Ingevuld
- 45. Anderen weten precies wat ze aan me hebben - Ingevuld
- 46. Ik kan sarcastisch uit de hoek komen - Ingevuld
- 47. Ik heb weinig in te brengen - Ingevuld
- 48. Ik vertel de anderen precies wat ik van hen verwacht - Ingevuld

Vorige

Klaar

U krijgt dan het volgende scherm



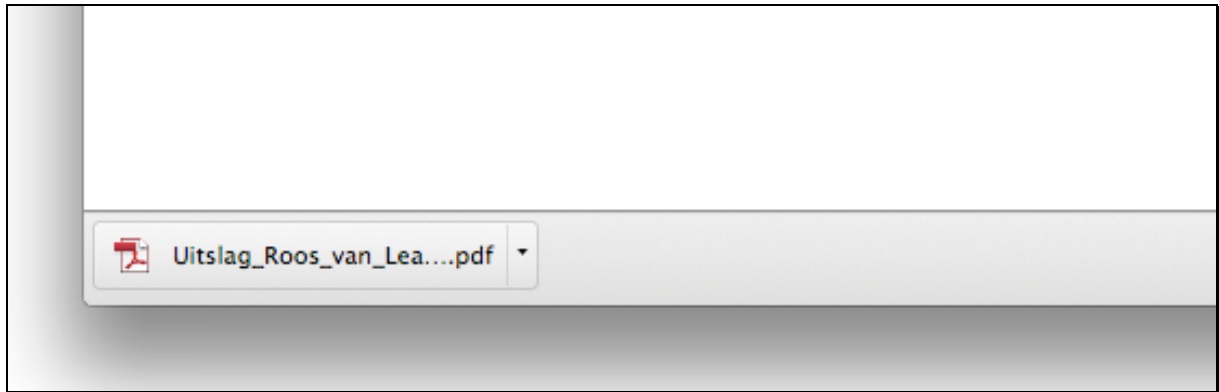
Druk op "Ja"

Vervolgens komt u in het volgende scherm:



Hier staan nog een keer alle ingevulde antwoorden. Bovenaan ziet u de knop [Genereer document](#)
Druk op deze knop

Vervolgens komt u in een volgend scherm; dit kan even duren!



En ziet u links onder een knop voor downloaden PDF bestand.

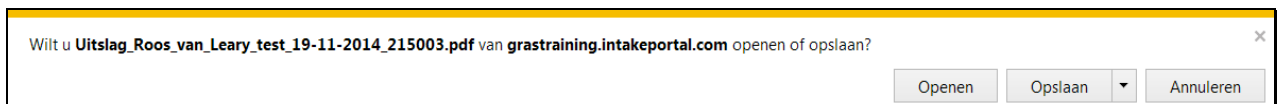
Hier vindt u uw gegevens en vervolgens de uitslag met een uitleg.

U kunt dit PDF document vervolgens op de gebruikelijke manier opslaan en/of uitprinten

Succes!

Uitzonderingen:

Het kan voorkomen dat door updates van browsers de eerste keer downloaden niet lukt. Vooral bij Internet Explorer. Je krijgt dan een melding als volgt:



Druk je op "Openen" of "Opslaan", dan kan het zijn dat je onderstaande melding krijgt:



Als je dan "Opnieuw" kiest, dan wordt het rapport wel geopend of gedownload.